

# Besiktningssprotokoll

Anticimex Överlåtelsebesiktning av småhus - nivå 1



## Fastighetsuppgifter

Fastighetsbeteckning: Dalern 4	
Fastighetsägare: Ulrika Alexandra Sundholm och Hans Thomas Karlsson	
Fastighetsadress: Vitsippsvägen 1	
Postnummer: 633 54	Ort: Eskilstuna

## Uppdragsgivare

Namn: Ulrika Alexandra Sundholm	
Adress: Vitsippsvägen 1	
Postnummer: 63354	Ort: Eskilstuna

## Anticimex uppgifter

Besiktningdatum: 2022-05-13	Protokollnummer: 66933276
Temperatur: 9 °C	Väderlek: Sol
Tekniker: Carl Segelborg	
E-post: Carl.segelborg@anticimex.se	
Kontor: Eskilstuna	
Närvarande: Säljare: Ulrika Alexandra Sundholm och Hans Thomas Karlsson	

## Överlåtelsebesiktning nivå 1



### Besiktningsteknikerns reflektion

**Noteringar som besiktningsteknikern särskilt vill påtala:**

Efter att ha besiktigat denna fastighet, så skulle jag vilja belysa några saker extra, fastigheten har 2 badrum varav ett är nyrenoverat 2020. Det andra badrummet hade förhöjda fuktvärden vid fuktindikering, vid vidare undersökning så konstaterades att det är en vattenskada i utrymmet. Jag rekommenderar att säljaren ska kontakta sitt hemförsäkringsbolag angående vattenskadan.

När huset byggdes så gjorde man det i två etapper och dom två har olika grunder, ena är betongplatta på mark och den andra delen har kryppgrund, det som har hänt är att det blivit sättningar i mellan dom två delarna. Jag rekommenderar att man tar kontakt med en konstruktör som kan konstatera ifall detta är ett pågående problem eller om huset har slutat röra på sig.

Som köpare till denna fastighet är det viktigt att ta del av hela protokollet, samt att säkerställa att man förstått innebörden av det som står skrivet. Har man som köpare inte deltagit vid besiktningen rekommenderar jag att en besiktningsgenomgång görs.

Vid frågor angående protokollet, ring eller maila:

Carl Segelborg 073-077 97 74 / Besiktningstekniker Anticimex Mälardalen.

Carl.Segelborg@Anticimex.se

# Överlåtelsebesiktning nivå 1

## Besiktningens graderingar



### Inget att notera

Denna symbol används då besiktningsteknikern inte ser några avvikelser i utrymmet eller byggnadsdelen.



### Mindre brister

Denna symbol används då besiktningsteknikern gör en notering om mindre brister som inte bedöms ha lett till allvarigare skador. Bristerna eller skadorna bedöms inte heller behöva fördjupad undersökning. Symbolen kan även användas då teknikern ger allmän information om huset eller en viss byggnadsdel, om en utförd åtgärd eller teknisk lösning i huset.



### Risk för skador

Denna symbol innebär att besiktningsteknikern med sin allmänna kunskap om svagheter i en viss konstruktion eller om andra förhållanden bedömer att det finns risk för skador. Omdömet ges för fel och brister som ännu inte lett till skada. Omdömet kan också omfatta erfarenhetsmässigt kända risker med vissa konstruktioner eller ett visst förhållande som kan dölja befintliga skador som inte upptäcktes vid besiktningstillfället. Om teknikern har gjort en bedömning att det föreligger en risk för skada så kommer teknikern inte för samma risk att lämna en rekommendation om fördjupad undersökning.



### Fördjupad undersökning rekommenderas

Denna symbol betyder att besiktningsteknikern har upptäckt brister, fel eller skada som bör undersökas vidare för att fastställa orsak och omfattning. En sådan fördjupad undersökning ingår inte i besiktningen.



### Förslag på åtgärder

Vid fel och skador där besiktningsteknikern bedömer att det inte är nödvändigt med en fördjupad undersökning kan besiktningsteknikern lämna förslag på åtgärder. Observera att förslag på åtgärder avser typiska åtgärder och inte är någon garanti för att bristen åtgärdas i det enskilda fallet.



### Obesiktigad byggnadsdel

Denna symbol visar att besiktningsteknikern inte har kunnat besiktiga en eller flera byggnadsdelar. Dessa bör besiktigas. Exempel är tak där en säker uppstigningsanordning saknas eller tak som är snötäckta eller hala. Vindar och krypprunder där inspektionssluckor saknas eller rum som är belamrade med saker kan också omöjliggöra en fullständig besiktning.

## Överlåtelsebesiktning nivå 1



### Byggnadsbeskrivning Bostadsbyggnad

Byggnadsår: 1972	Fönster: 2-glas kopplade fönster
Ombyggnad/Tillbyggnad: 1974	Ventilation: Mekanisk från- och tilluft (FT)
Hustyp, antal våningar: Villa, 1-plan	Värmesystem: Frånluftsvärmepump och 1 st kakelugn
Taktyp, takbeläggning: Sadeltak, Betongpannor	Grundkonstruktion: Krypgrund och platta på mark
Stomme, material: Trä	Terrängförhållanden: Trädgårdstomt
Fasad: Tegel och liggande träpanel	Garage: Garage finns i huset

#### Övrigt:

Bostadshus och garage besiktades

# Överlåtelsebesiktning nivå 1

## Besiktningens utlåtande

### 1. Insamling av upplysningar och handlingar

2019 köptes huset av nuvarande ägare.

2019 renoverades köket.

2020 duschrum renoverades i egen regi.

Samtliga uppgifter lämnades av säljare vid besiktningen.

### 2. Besiktning, analys av risker samt rekommendationer om fördjupande undersökningar

#### Utvändigt / Allmänt



Garagedelen av huset har satt sig och lutar ifrån huset. Sprickor förekommer i tegelfasaden och taket och taknock "går i vågor". Sedan förekommer det extra förstärkning i krypgrunden.

Jag rekommenderar att man tar kontakt med en konstruktör för att konstatera omfattning av detta, och ifall huset rör på sig fortfarande och ifall det gör det komma med åtgärdsförslag på detta.



# Överlåtelsebesiktning nivå 1

## Utvändigt / Krypgrund



Krypgrunden har fuktrelaterade skador. Detta förekommer under badrummet som hade förhöjda fuktvärden.

Jag rekommenderar att man kontaktar försäkringsbolag för utredning och åtgärdsförslag.

Krypgrund är en riskkonstruktion.

Det förekommer organiskt material i krypgrunden, om dessa blir rötskadade så kan den lukten sprida sig till resten av huset.

Rekommendationen gällande det organiska materialet är att plocka bort allt organiskt material som ligger i krypgrunden för att undvika att det blir rötskadat och börjar sprida lukt.

Uteluftsventilerade krypgrunder med bjälklag av organiskt material har ofta fuktskador på grund av naturlig fuktpåverkan. Detta kan resultera i mikrobiella skador (angrepp av mikroorganismer) och, i värsta fall, rötskador. Mikrobiell lukt kan då spridas till boendemiljön.



## Utvändigt / Markförhållanden



Växter finns i anslutning till grundmur.

När det finns rabatter och växter nära grundmuren finns risk att fukt stannar kvar i väggarna. Detta kan i sin tur orsaka invändiga fuktskador. Växternas rötter kan också skada grundmuren och sätta dräneringsledningen ur funktion.

Området närmast huset rekommenderas att vara fritt från växtlighet.



# Överlåtelsebesiktning nivå 1

---

## Utvändigt / Sockel

✓ Inget att notera.

## Utvändigt / Fasad

✓ Inget att notera.

Se notering utvändigt/allmänt.

## Utvändigt / Dörrar & Fönster

✎ Dörrar & fönster är i behov av målning/underhåll.

För att öka livslängden på fönster rekommenderas målning och underhåll.



## Utvändigt / Hängrännor / Stuprör

⚠ Hängrännor är skräpfyllda.

Eftersom hängrännor är fulla med skräp finns risk för fuktskador på fasad och sockel då vatten kan svämma över.

För att förhindra översvämning rekommenderas rensning av hängrännor.



# Överlåtelsebesiktning nivå 1

---

## Utvändigt / Vind

✓ Inget att notera.




---

## Utvändigt / Tak

⚠ Yttertaket är äldre och det förekommer en del otätheter i genomföringar. Det förekommer även en del mosspåväxt.

Takpannor, plåtdetaljer och underlagspapp har enligt vår bedömning en begränsad livslängd. Eftersom husets taktäckning är äldre har det ett minskat motstånd mot vatteninträngning. Detta i sin tur kan leda till fuktskador på träläkt och vidare ner i underliggande konstruktioner.



---

## Entréplan / Farstu

✓ Inget att notera.

---

## Entréplan / Passage

✓ Inget att notera.

---

## Entréplan / Matplats

✓ Inget att notera.



# Överlåtelsebesiktning nivå 1

---

## Entréplan / Garderob



Inget att notera.

Lucka till vind och lucka till krypgrund finns i utrymmet

---

## Entréplan / Kök



Fuktskydd saknas i diskbänksskåp, kylskåp och diskmaskin

Utan fuktskydd är det svårt att upptäcka läckage från rörledningar. Vatten kan då tränga in i omkringliggande konstruktioner och orsaka fuktskador.

För att upptäcka eventuella läckage, installera ett fuktskydd.

---

## Entréplan / Tvättstuga



Våtutrymmet har äldre yt-/tätskikt.

Det förekommer även en gjutjärnsbrunn som är rostig, denna ska man byta ut vid renovering.

Eftersom funktionen, som innebär att ytskiktet/tätskiktet ska vara vattentätt, kan vara nedsatt finns en ökad risk att vatten tränger igenom ytskiktet/tätskiktet med vattenskador i omkringliggande konstruktioner som följd.



Fuktindikering i utrymmet gav inga förhöjda fuktindikationer.

---

## Entréplan / Toalett 1



Inget att notera.

---

## Entréplan / Sovrum 1




Inget att notera.

# Överlåtelsebesiktning nivå 1

---


---

## Entréplan / Sovrum 2

 Inget att notera.


---

## Entréplan / Vardagsrum

 Inget att notera.

---

## Entréplan / Sovrum 3

 Inget att notera.

---

## Entréplan / Badrum/Wc


 Fuktindikering i utrymmet gav förhöjda fuktindikationer.

Jag rekommenderar att man kontaktar försäkringsbolag för att konstatera skadan, samt att dom får komma med åtgärdsförslag.



---

## Entréplan / Allrum

 Inget att notera.

---

## Entréplan / Passage 2


 Golvet är ojämnt

# Överlåtelsebesiktning nivå 1

---


---

## Entréplan / Pannrum

 Inget att notera.

---

## Entréplan / Hobbyrum med sovalkov

 Betongplatta på mark med uppreglat och isolerat golv finns.


Befintlig golvkonstruktion och eventuella väggsvillar riskerar att drabbas av fuktskador på grund av naturlig fuktpåverkan. Detta i sin tur kan leda till mikrobiella skador (angrepp av mikroorganismer) som kan resultera i att mikrobiell lukt sprids till boendemiljön. Om golvkonstruktion och svillar är tryckimpregnerade kan även en kemisk lukt förekomma.

El-centralen med jordfelsbrytare finns i utrymmet.

Jordfelsbrytare finns installerad vid elcentralen.

---

## Entréplan / Pentry


 Fuktskydd saknas i diskbänksskåp.

Utan fuktskydd är det svårt att upptäcka läckage från rörledningar. Vatten kan då tränga in i omkringliggande konstruktioner och orsaka fuktskador.

För att upptäcka eventuella läckage, installera ett fuktskydd.


---

## Entréplan / Toalett 2

 Inget att notera.


---

## Entréplan / Entréhall

 Inget att notera.

---

## Entréplan / Dusch/bastu

 Inget att notera.

## Överlåtelsebesiktning nivå 1

Normala fuktvärden indikerades mot klinker/kakel.

Fuktindikering mot kakel och klinker som regelbundet vattenbegjuts är svårt att utföra då även det underliggande fästmassan kan ge utslag på instrumentet utan att skada föreligger. Fuktindikering har dock utförts i delar av utrymmet som ej vattenbegjuts samt i angränsande rum/konstruktioner, utan avvikelser.

---

### Entréplan / Garage



3-fasuttag i metall finns.

Denna typ av uttag tillverkas inte längre då de anses medföra en stor risk för personskada.

Kontakta en elektriker för kontroll och åtgärd.



Med vänliga hälsningar  
Anticimex

*Carl Segelborg*  
Besiktningsteknikers underskrift

Carl Segelborg  
Namnförtydligande

Eskilstuna  
Kontor

2022-05-18  
Datum

## Överlåtelsebesiktning nivå 1

### Vad man kan förvänta sig av ett hus

Ett hus kräver kontinuerligt underhåll, då alla byggnadsdelar utsätts för dagligt slitage. De flesta hus har någon form av brister och fel i form av skador eller risk för skador. Lättast att upptäcka är skador i synliga delar som golv- och väggbeklädnader. Även de delar av byggnaden som man inte ser utsätts för dagligt slitage, exempelvis fuktisoleringen mot en källaryttervägg eller en dräneringsledning. Olika typer av fuktpåverkan är det vanligaste problemet. Fuktisolering och en dräneringsledning har en begränsad livslängd. En äldre dräneringsledning eller fuktisolering har normalt utsatts för sådant slitage att man kan förvänta sig att funktionen är nedsatt. En kryppgrund eller en vind utsätts för olika stora fuktbelastningar beroende på årstid, användning och geografi. Detsamma gäller konstruktioner på betongplatta, exempelvis golv i gillestugor.

Tätskiktet i ett våtrum kan vara utformat på olika sätt. Plastmattor på väggar och golv fungerar både som ytskikt och tätskikt. På plastmattor är det relativt enkelt att se om skador eller brister finns. Kakel och klinker fungerar som ytskikt i våtrum och tätskiktet finns under plattorna. Det går därför inte att göra en bedömning av skicket och tätheten hos materialet eller om det saknas tätskikt. Det är viktigt att tätskiktet är rätt monterat. Utföranden som inte är fackmässigt utfört drabbas ofta av skador.

### Anticimex beskrivning av ord i besiktningsprotokollet

<b>Anlöpta/Anlöpnig</b>	Gråaktig fuktskada på eller mellan en isolerglasruta.
<b>Bjälklag</b>	Den del av byggnaden som golvet vilar på mellan två våningar eller mot grundläggningen.
<b>Blindbotten</b>	Undersidan av ett bjälklag i en kryppgrund eller torpargrund.
<b>Boardskivor</b>	Träfiberskivor som exempelvis används som blindbotten eller underlag för yttertak.
<b>Dagvattensystem</b>	Ett dagvattensystem med ledningar ska transportera bort det vatten som kommer från husets tak, vanligtvis via hängrännor och stuprör.
<b>Dränering</b>	Dränering ska bestå av dräneringsledning samt ett dränerande material utanför och under grunden. Dräneringen har som funktion att hindra grundvattnet och ytvattnet att komma i kontakt med betongplattan och i förekommande fall även källargrundmuren, se vidare dagvattensystem och källarens utvändiga fuktskydd.
<b>Flytande golv</b>	Golvkonstruktion ovanpå en gjuten betongplatta som vanligtvis inte har någon infästning vare sig mot golv eller vägg. Kan bestå av golvskivor eller bräder som ligger antingen ovanpå en hård isoleringsskiva av cellplast, papp eller distanserande matta.
<b>Fuktkvot (FK)</b>	Fuktkvoten beskriver fuktmängden i ett material. Fuktkvoten beskriver förhållandet mellan vikten vatten i ett material i förhållande till vikten torrt material och uttrycks i %. Vid 17% Fk finns det risk för mikrobiell tillväxt
<b>Fördelningsskåp</b>	Fördelningsskåp för golvvärmslingor och/eller vatten med vattentätbotten och bakstycke försett med skvallerrör som mynnar ut i ett utrymme där det lätt kan upptäckas.
<b>Kryppgrund</b>	Typ av grundläggning där husets väggar och bjälklag vilar på sockel/grundmur. Utrymmet innanför grundmursväggarna är oftast krypbart (utrymmet mellan mark och undersidan av bjälklaget).
<b>Källarens utvändiga fuktskydd</b>	Källarens utvändiga fuktskydd består normalt av tre delar. Dagvattensystem, dränering samt fuktskydd. Fuktskyddet kan vara en värmeisolering med dränerande funktion eller en fuktspärr i ett vattentätt material.
<b>Läkt (strö- och bärläkt)</b>	Trälister som takpannor hängs fast på. Kan även ligga under ett plåttak.
<b>Lättbetong</b>	Ett byggnadsmaterial i forma av block, balkar och element. Jämfört med vanlig betong har lättbetong lägre vikt och sämre hållfasthet, men bättre värmeisoleringssegenskaper. Blåfärgad lättbetong (blåbetong) kan ge ifrån sig radon. Se vidare beskrivningen av Radon.
<b>Mikrobiell lukt</b>	Lukt som bildas av mögel, röta eller bakterier.
<b>Mikroorganismer</b>	Samlingsnamn för mögel, röta och bakterier.
<b>Okulär besiktning</b>	Besiktning som utförs med hjälp av syn, lukt, känsel och hörsel utan att ingrepp görs i huset.
<b>Platta på mark</b>	Husgrund av en gjuten platta i betong under hela huset. Plattan är normalt tjockare (förstyvad) under ytterväggar och bärande innerväggar. Innergolvet ligger direkt ovanför den gjutna plattan, antingen uppreglat, flytande eller med ett ytskikt direkt på plattan.
<b>Relativ fuktighet (RF)</b>	Luftens fuktighet mäts i relativ fuktighet (RF). RF är enkelt uttryckt ett mått på hur mycket vatten som luften innehåller vid en viss temperatur och anges i %. Vid 75% RF finns det risk för mikrobiell tillväxt.

## Överlåtelsebesiktning nivå 1

<b>Radon</b>	Osynlig, luktfri radioaktiv gas som bildas då grundämnet radium sönderfaller. Radon kan förekomma i byggnadsmaterial blå lättbetong (blåbetong) eller i marken. Enda sättet att upptäcka radon är att göra en mätning. Blåfärgad lättbetong har använts som byggnadsmaterial från slutet av 1920-talet till slutet av 1970-talet. Radon kan även förekomma i vatten
<b>Råspont</b>	Hyvlade och spontade brädor som exempelvis används som yttertakspanel eller blindbotten.
<b>Syll (syllkonstruktion)</b>	Underliggande träregel i väggen där väggen vilar mot grunden.
<b>Taktäckning</b>	Takmaterial som fungerar som väderskydd kan bestå av betongpannor, tegelpannor, plåt, tjärpapp, gummiduk, eternit etc.
<b>Torpargrund</b>	Typ av grundläggning där husets väggar och bjälklag vilar på sockel/grundmur. Utrymmet innanför sockeln/grundmuren är oftast inte krypbart. (utrymmet mellan mark och undersidan av bjälklaget.)
<b>Tryckimpregnering</b>	Metod för att rötskydda trä. Används främst för träkonstruktioner utomhus men kan också finnas inomhus, exempelvis i syllar.
<b>Uppreglat golv</b>	Träkonstruktion som bildar golv ovanpå en gjuten betongplatta.
<b>Utreglad vägg</b>	Träkonstruktion som bildar vägg innanför en murad eller gjuten källaryttervägg.
<b>Yttertakspanel/ underlagstak</b>	Takmaterial som ligger direkt mot takstolarna och fungerar som underlag för taktäckningen som kan bestå av råspont, boardskivor, eternit etc.

# Överlåtelsebesiktning nivå 1

## Besiktningens omfattning och undantag

### Syfte

Besiktningen och protokollet är en del av beslutsunderlaget vid en fastighetsaffär. Syftet med besiktningen är att ge köpare och/eller säljare en bild av byggnadens skick inför en överlåtelse. Besiktningsprotokollet kan också användas för att köpare och/eller säljare ska kunna teckna ansvarsförsäkringar. Besiktningen ersätter inte köparens undersökningsplikt utan är en del av undersökningsplikten.

### Vem har rätt till besiktningssprotokollet

Rätt till besiktningssprotokollet har uppdragsgivaren. Om säljaren är uppdragsgivare har också köparen samma rätt till protokollet som säljaren, se även Ansvar och reklamationer.

Om säljaren är uppdragsgivare rekommenderar Anticimex köparen att beställa en så kallad köpargenombgång innan köpet genomförs. Vid en köpargenombgång går besiktningsteknikern igenom besiktningssprotokollet med köparen så att denne får samma information som säljaren fått.

Observera att Anticimex ansvar gäller för en fastighetsöverlåtelse. Om köparen i överlåtelsen i sin tur säljer fastigheten kan aktuell protokoll inte användas och Anticimex har således inte ansvar för besiktningen mot köpare i senare överlåtelser.

### Vad besiktningsteknikern gör

Besiktningen innehåller olika moment och resultatet av varje moment noteras i besiktningssprotokollet. Besiktningssuppletet är slutfört när besiktningssprotokollet har skickats till uppdragsgivaren.

### Upplysningar

Om köparen eller säljaren är med vid besiktningen så går Anticimex besiktningstekniker igenom vad som ska göras under besiktningen och ställer frågor om byggnaden. Om teknikern får ta del av handlingar och muntliga upplysningar om byggnaden så antecknas dessa i besiktningssprotokollet.

Teknikern kontrollerar inte riktigheten i lämnade handlingar och upplysningar.

### Besiktning

Om inte annat särskilt anges i uppdragsbekräftelsen så besiktigas fastighetens huvudbyggnad och i förekommande fall även garage/carport. Besiktningsteknikern besiktigar tillgängliga utrymmen som kan nås genom anvisade dörrar, inspektionsluckor och liknande. Utvändiga ytor som fasader och tak besiktigas också. Fasader besiktigas från marken och tak besiktigas från marken eller från uppställd, säkrad och godkänd stege mot takfot eller i de fall det är möjligt på ett säkert sätt från takstege. Besiktningen är huvudsakligen en okulär besiktning där byggnadens skick och funktion kontrolleras. Med okulär besiktning menas det man kan se och känna utan ingrepp i byggnaden.

### Fuktindikering

Förutom den okulära besiktningen utför besiktningsteknikern fuktindikering på något eller några ställen i våtrummen för att i möjligaste mån upptäcka vattenskador. I besiktningssprotokollet framgår det vilket utslag fuktindikatorn visat. Ibland är det inte möjligt att göra en fuktindikering som visar ett relevant resultat. I sådana fall framgår detta i besiktningssprotokollet. Det är viktigt att veta att en fuktindikering inte är jämförbar med en mer ingående fuktmätning.

### Gradering av upptäckta brister, risker och skador

I besiktningssprotokollet gör besiktningsteknikern noteringar om det som har framkommit vid besiktningen. Iakttagelserna graderas efter hur allvarliga bristerna eller skadorna är och om det finns särskilda risker.

Om teknikern inte upptäcker något som avviker från vad som kan förväntas av en viss byggnadsdel så noteras även detta i protokollet.

## Undantag och begränsningar

### Anticimex besiktning omfattar inte

- Ingrepp, mätningar, provtryckning och liknande som inte anges under rubriken Besiktningens omfattning ovan.
- Radonmätning, kontroll av förekomst av asbest, kontroll av vattenkvalitet eller vattenkvantitet, kontroll av system för el, värme, vatten, ventilation och avlopp samt kontroll av maskinell utrustning, eldstäder, rökgångar, murstock, oljepanna, simbassänger, altaner, uterum, andra markanläggningar samt marken.

66933276

## Överlåtelsebesiktning nivå 1

- Anmärkning på bagatellartade förhållanden.
- Noteringar om estetiska eller arkitektoniska förhållanden som inte påverkar byggnadens funktion eller nyttjandet av byggnaden.
- Undanflyttning av lösöre såsom exempelvis mattor, sängar, soffor eller bokhyllor.

### Uppdragsgivaren ansvarar för

- Att fastighetsägaren lämnar uppgifter om tidigare skador eller om misstanke finns om fukt, röta, mögel, skadeinsekter eller vattenskador. Fastighetsägaren ska också upplysa om andra omständigheter som kan ha betydelse för besiktningen.
- Att fastighetsägaren upplyser om var dörrar och inspektionsluckor är belägna.
- Att fastighetsägaren bereder Anticimex besiktningstekniker tillträde för undersökning av alla utrymmen i byggnaden.
- Att fastighetsägaren noggrant efterföljer eventuella instruktioner som meddelas av Anticimex, exempelvis avseende tillhandahållande av godkända stegar, borttagande av lösöre och andra förberedelser för att möjliggöra besiktningen.

### Ansvar och reklamationer

Anticimex tar ansvar för innehållet i besiktningssprotokollet i det fall uppdraget är betalt. För att protokollet ska få användas i annat syfte eller av en annan person, än vad som framgår under rubrikerna Syfte och Vem har rätt till besiktningssprotokollet, så måste Anticimex godkänna detta skriftligen. I annat fall tar Anticimex inget ansvar för protokollets innehåll. Om uppdragsgivaren eller annan som har rätt till besiktningssprotokollet menar att annan information framkommit muntligen än vad som framgår av besiktningssprotokollet så ska uppdragsgivaren omedelbart vid mottagandet av protokollet begära skriftlig komplettering. Begärs inte en sådan komplettering så kan inte uppdraget reklameras med hänvisning till den muntliga informationen.

Vid missnöje med Anticimex utförande av uppdraget eller anmärkning mot Anticimex i övrigt så ska skriftlig reklamation göras snarast möjligt efter att felet upptäcktes eller borde ha upptäckts. Reklamation ska i alla händelser ske senast inom tre år från besiktningstillfället. Försummas den här reklamationsfristen så får inte eventuella fel göras gällande. Anticimex ansvar är under alla förhållanden begränsat till 1 000 000 kronor för det här besiktningssuppdraget. Anticimex friskriver sig för samtliga skador och krav understigande 10 000 kronor. Om säljaren är uppdragsgivare kan köparen reklamera besiktningen och Anticimex tar samma ansvar mot denna som om köparen själv varit uppdragsgivare.

### Personuppgifter, kunduppgifter, besiktningssprotokoll mm.

Vi behandlar personuppgifter hänförliga till bland andra kunder, försäkringstagare, försäkringshavare, betalare och kontaktpersoner. Vi samlar in uppgifterna direkt från dig. Ibland kan vi erhålla uppgifterna direkt från din mäklare i samband med köp eller försäljning av fastighet, lägenhet eller byggnad. De uppgifter vi behandlar är namn, adress- och kontaktuppgifter, personnummer och i vissa fall även uppgifter om vissa ekonomiska förhållanden, t.ex. om en kreditupplysning behöver tas. Om besiktningen beställs av en presumtiv köpare kan vi komma att behandla uppgifter om säljaren för att kunna utföra besiktningen. Vi samlar även in och behandlar uppgifter om fastigheter, byggnader, verksamheter och andra serviceobjekt. Ändamålet med vår behandling är att vi ska kunna teckna, fullgöra och administrera avtal, tillvarata rättsliga skyldigheter, framställa rättsliga anspråk samt för att uppfylla de krav som ställs på verksamheten. Mot bakgrund av Anticimex berättigade intresse behandlas också uppgifter för marknadsföring, sammanställning av marknads- och kundanalyser samt statistik.

Uppgifterna är avsedda att i första hand användas av bolag inom Anticimex-gruppen, men personuppgifter kan komma att lämnas ut till andra företag, föreningar och organisationer som Anticimex-gruppen samarbetar med, exempelvis en villa, fritidshus- eller hemförsäkringsbolag om du har försäkring, fastighetsmäklare och banker, samt till myndigheter när det föreligger skyldighet därom enligt lag.

Med personuppgifter avses även besiktningssprotokoll, intyg, rapporter och liknande handlingar som innehåller personuppgifter och uppgifter om olika objekt. I samband med att vi tillhandahåller tjänster till våra kunder kan sådana handlingar komma att lämnas till tredje man, exempelvis till ägare, köpare eller säljare av fastigheter, byggnader, lägenheter etc. Vi använder besiktningssprotokoll som underlag vid så kallad besiktningssgenomgång med köpare av en fastighet. Vi använder besiktningssprotokoll även som underlag för vår riskbedömning och därmed som en del av försäkringsvillkoren vid meddelande av olika försäkringar till säljare och köpare av en fastighet.

Du har rätt att efter en skriftlig ansökan kostnadsfritt få besked om vilka personuppgifter vi har om dig. Du har också rätt att begära att vi rättar felaktiga personuppgifter och raderar personuppgifter. Märk ansökan med "Dataskydd" och skicka den till Anticimex, Box 470 25, 100 74 Stockholm eller [sweden.privacy@anticimex.se](mailto:sweden.privacy@anticimex.se). Läs mer på [anticimex.se/personuppgifter](http://anticimex.se/personuppgifter). Om du har synpunkter på vår personuppgiftsbehandling kan du kontakta oss eller inge klagomål till Datainspektionen.



Krypgrund

# Mer än varannan krypgrund drabbas tyvärr av fuktskador

**Krypgrunden tillhör den del av ett hus som oftast drabbas av problem med fukt och mögel. Kostnaden för att komma till rätta med problemen kan bli hög och vanliga villaförsäkringar täcker sällan utgifterna. Att ha koll på sin krypgrund är därför en bra investering.**

Före 1940 och 50-talet byggdes i första hand hus med torpargrunder. På den tiden eldade man året runt och murstocken värmden upp luften i grunden. Ofta var golvisoleringen bristfällig, vilket även bidrog till

att värme från bostaden läckte ner till grunden. Dettainnebar att torpargrunden höll en jämn temperatur året runt, vilket inte skapade fuktproblem.

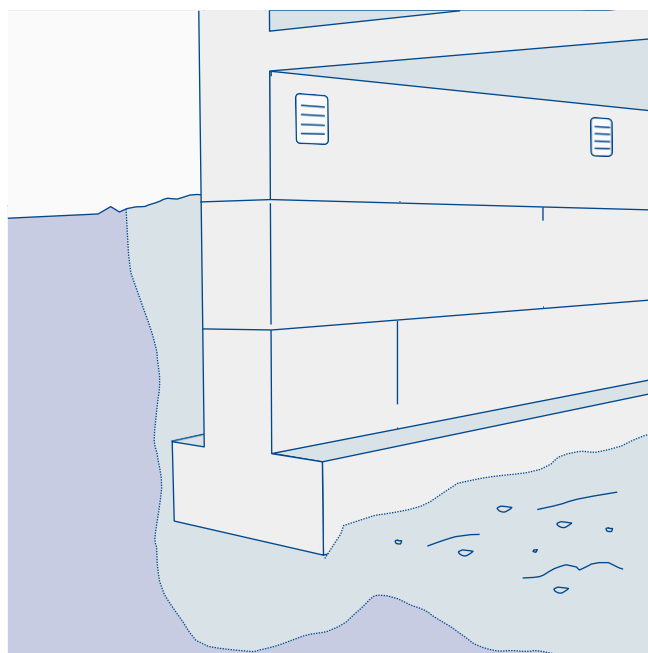
Därefter byggdes mestadels andra typer av grunder, men på 1970-talet började man åter bygga torpargrunder, som numera kallas uteluftsventilerade krypgrunder.

I dag värmer vi upp våra hus på andra sätt och har välisolerade golvbjälklag, vilket kan orsaka fuktskador i krypgrunden.

## **Fukt och mögel uppstår på grund av kondensation**

Problemet med uteluftsventilerade krypgrunder är att de på vintern endast får ett litet värmetillskott. Det medför att de förblir kalla även under en stor del av sommarhalvåret. På sommaren ventileras dock varm uteluft in som kyls ned i grundens kalla miljö. Högre luftfuktighet uppstår och, i värsta fall, kondens.

I denna fuktiga miljö finns risk att mikroorganismer, till exempel mögel, bakterier och röta, utvecklas. Tillförs ytterligare fukt till krypgrunden, exempelvis via vattensom läcker in eller fukt som avges från mark och grundmurar, ökar risken för mikrobiell påväxt (mögel, bakterier och röta). Detta kan dessutom orsaka en obehaglig lukt som kan spridas till boendemiljön.



När varm luft ventileras in i en kall krypgrund, kyls luften ned och kondensation uppstår. Det kan i sin tur leda till fukt- och mögelskador.

## **En avfuktare håller luftfuktigheten låg**

Bland de vanligaste och säkraste åtgärderna för fuktiga krypgrunder är att försä dem med en fast monterad avfuktare som sänker fuktigheten i grunden, och fungerar även i låga temperaturer, en så kallad sorptionsavfuktare. I samband med installationen bör marken i krypgrunden täckas med ett avdunstningsskydd, till exempel kraftig plastfolie, och eventuella ventiler i grundmurarna sätts igen.

## **Tips**

För mer information om fuktproblem i källare, kontakta oss på 075-245 10 00.

Vind – uppvärmt utrymme

# Håll utkik efter fukt och mögel på din kalla vind

**En vind ska inte släppa in vatten eller för mycket fukt, vare sig inifrån eller utifrån. Därför är det viktigt att inspektera vinden regelbundet.**

I äldre hus består vindsutrymmets ventilation av några ventiler i gavlarna och ibland ett öppningsbart fönster. Dessa vindar har dessutom ett vindsbjälklag med en fyllning av sågspån eller kutterspån ovanpå gamla tidningar eller papp.

Trots att denna typ av vindsutrymme får ett fukttillskott via luft från bostaden så skapar detta sällan problem på vinden, om inte produktionen av fukt inomhus är extremt hög. Sågspånet släpper nämligen kontinuerligt igenom värme, vilket innebär att vinden håller en någorlunda jämn temperatur. Tack vare detta klarar sig vinden utan fuktskador.

## Kondens kan uppstå i välisolerade vindar

På en välisolerad vind i ett nyare hus eller i ett tilläggsisolerat äldre hus kan dock ett litet tillskott av fukt från bostaden orsaka stora problem med mikrobiell påväxt (mögel, bakterier och röta) på yttertakspanelen som följd. Problemen uppstår vintertid, då vinden blir kall och den fuktiga luften når den kalla yttertakspanelen. Kondens skapas, och ibland isbildning, som gör materialet fuktigt.

För att minska fukttillskottet har under många år rekommendationen om att öka vindsventilationen varit vanlig. Detta är dock en tveksam åtgärd, eftersom det är mycket sannolikt att vinden då blir ännu kallare vintertid.

## Ventilation i boendemiljön förebygger problem

För att en välisolerad vind ska fungera, krävs i stället att ventilationen i själva bostaden är tillräcklig. Fukttillskottet inne ska vara minimalt samt att vindsbjälklaget är lufttätt, det vill säga, inte släpper igenom luft från bostaden. Självklart är det viktigt att yttertaket också är tätt.



När ett litet tillskott av fuktig luft från bostaden tränger upp, till exempel genom otät vindslucka, till ett uppvärmt, kallt vindsutrymme, kyls luften ned och kondensation kan uppstå. Det kan i sin tur leda till fukt- och mögelskador.

Utg. 2 Design och produktion: [www.luxlucid.com](http://www.luxlucid.com)

## Tips

Om du har frågor om ventilation av din bostad bör du ta kontakt med en ventilationsentreprenör.

Läs mer om vindar på [www.ri.se](http://www.ri.se) (RISE Research Institutes of Sweden).

För mer information om fuktproblem på vinden, kontakta oss på 075-245 10 00.